

València, 3 de maig de 2022

La tasa justa en el área metropolitana de Barcelona



Mobility and Transportation



Environment



Land and Housing



Strategic Planning



Social and Economic Development



International Relations



CATALUNYA

7.5

million people

32,108

km²

236

inhabitants / km²

3,620,199

t_{MSW}

ÀREA METROPOLITANA DE BARCELONA

3.2 (42.6%)

million people

636 (1.9%)

km²

5,093

inhabitants / km²

1,416,763

t_{MSW}

- **36 municipios con competencias en recogida de residuos**
- **AMB** es una administración supramunicipal responsable del tratamiento y la coordinación de las recogidas de residuos
- La **industria y los servicios** son la principal actividad económica
- **Área agrícola** todavía importante
- Importancia económica del **turismo**
- **Incremento lento de la población**, especialmente fuera de Barcelona

Sistemas de recogida selectiva de residuos en el área metropolitana

Contenedores (32+1 municipios)

- Papel y cartón (
- Residuos orgánicos
- Vidrio
- Envases ligeros
- Resto
- (Húmedo/seco en 5 municipios)



- **Recogida selectiva media: 36%**

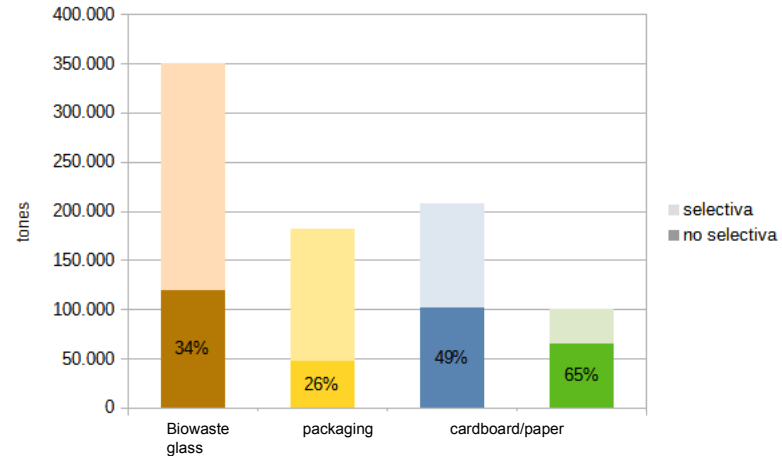
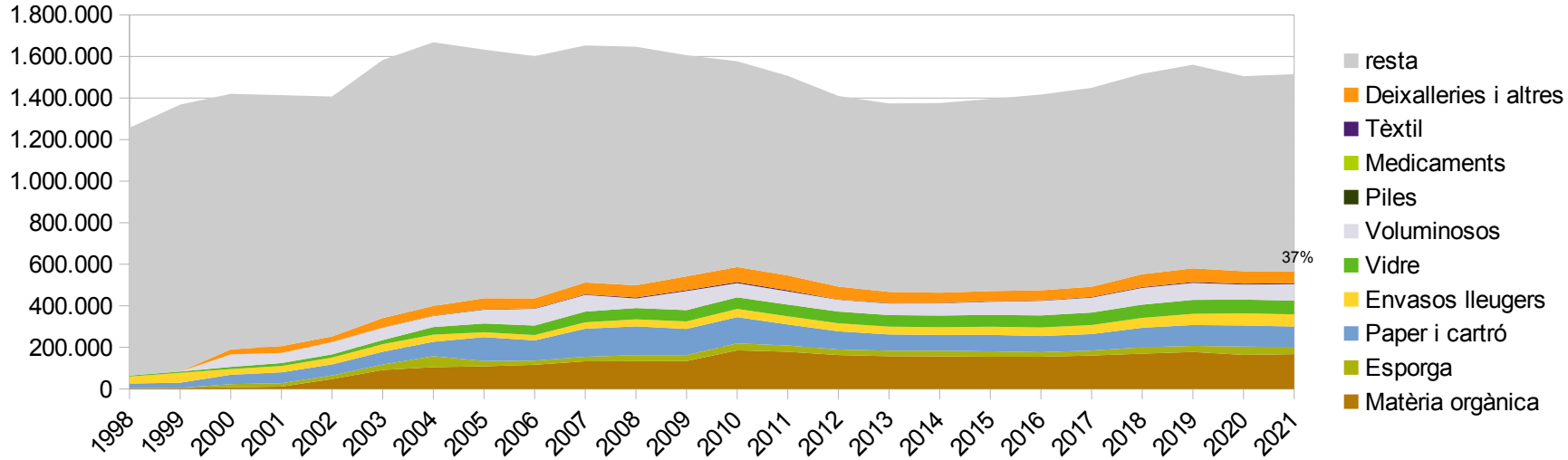
Puerta a puerta (3 municipios)

+ residuos comerciales

- **Recogida selectiva media: 75%**




Nivel de recogida selectiva en el àrea metropolitana





Programa metropolità de gestió de residus municipals 96-06

- Llei 6/93
- Planificació del tancament del Garraf
- plantes de gestió de la recollida selectiva
- pretractament de la fracció resta




Programa metropolità de gestió de residus municipals 09-16

- Tancament del Garraf
- Consolidar model dEcoparcs



Programa metropolità de prevenció i gestió de recursos i residus municipals 2019-2025

- Transició cap a gestió de recursos
- Reducció del tractament finalista
- Governança
- Recollida selectiva
- Canvi climàtic



Acord metropolità pel residu zero. **Compromisos municipales**

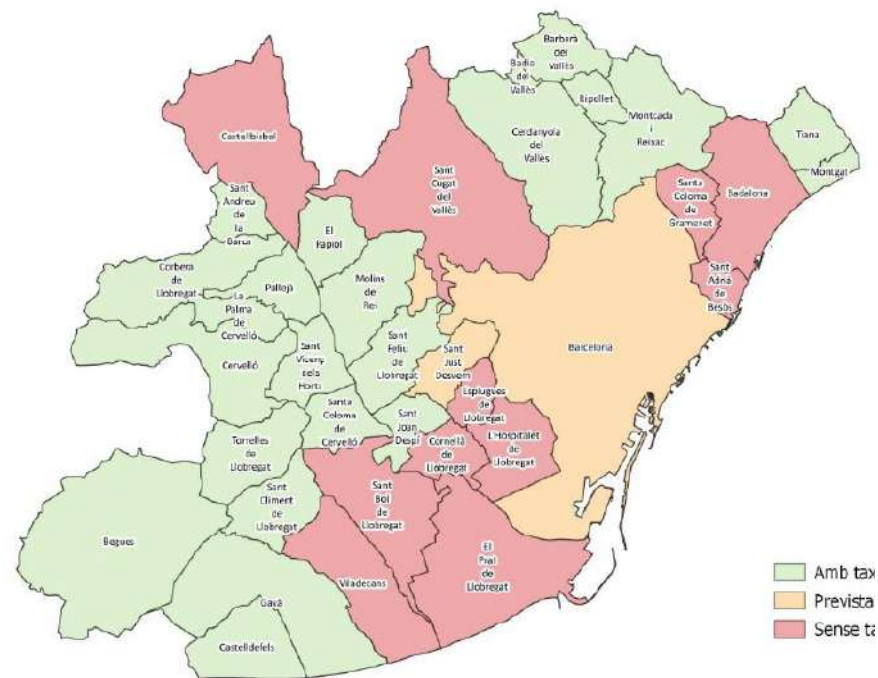
- Llegar a la **individualización de la recogida de la fracción orgánica y resto** con una tasa justa (pago por generación y tasa justa) en 2025.
 - *Objectius intermedis: 25% l'any 2022, 50% l'any 2024.*
- Disponer de **tasas de recogida doméstica** en 2021, dissenyades per permetre taxa justa
 - *13 noves taxes domèstiques (80% de la població metropolitana) + harmonització de les 23 existents.*
- Disponer de **tasas de recogida comercial** en 2021, modulades en funció de tipus i quantitat de residus produïts pels establiments i dissenyades per permetre pagament per generació
 - *3 noves taxes comercials + harmonització de les 33 existents*



Harmonización de tasa y precios públicos de residuos

Municipis	SI	No
Amb taxa de recollida domiciliària	24	12
Amb taxa o preu públic per recollida comercial	34	2

Municipis sense taxa	Municipis amb quotes fixes	Municipis amb quotes diferenciades
Badalona	Badia del Vallès	Barcelona
Castellbisbal	Barberà del Vallès	Begues
Cornellà de Llobregat	Cerdanyola del Vallès	Castelldefels
El Prat de Llobregat	El Papiol	Cervelló
Esplugues de Llobregat	Gavà	Corbera de Llobregat
L'Hospitalet de Llobregat	Montgat	La Palma de Cervelló
Sant Adrià del Besòs	Sant Climent de Llobregat	Montcada i Reixach
Sant Boi de Llobregat	Sant Feliu de Llobregat	Molins de Rei
Sant Cugat del Vallès	Sant Joan Despí	Pallejà
Sant Just Desvern	Torrelles de Llobregat	Ripollat
Santa Coloma de Gramenet		Sant Andreu de la Barca
Viladecans		Sant Vicenç dels Horts
		Santa Coloma de Cervelló
		Tiana





Estudio de armonización



- **Conocimiento y evaluación de tasas y precios públicos existentes**
 - Tasas **domiciliarias**
 - Tasas y precios públicos de **actividades económicas** y comerciales
 - Líneas de **reforma de la TMTR domiciliaria y no domiciliaria**
- **Diagnóstico i establecimiento de hipótesis de trabajo**
- **Definición y propuesta de:**
 - Tasas domiciliarias para municipios que no tengan
 - Rutas de armonización de tasas (domiciliarias y comerciales)
 - fórmulas de pago por generación o bonificación por uso
 - alinear tasas municipales de recogida con TMTR (tratamiento)

Aspectos básicos para el diseño de las ordenanzas fiscales de recogida

H



Càlcul de la recaptació

Costos

- Recollida de fraccions
- Altres recollides
- Gestió de Punts Verds
- Manteniment infraestructura
- Personal
- Altres

Ingressos

- Retorn dels cànon
- Ingressos dels SIG
- Altres subvencions
- Venda de materials



Atribució de costos

Diferenciació domicilis - comerços



Tipologia de padró

Altres padrons coherents amb la
Padró TMTR TMTR



Comunicació i transparència

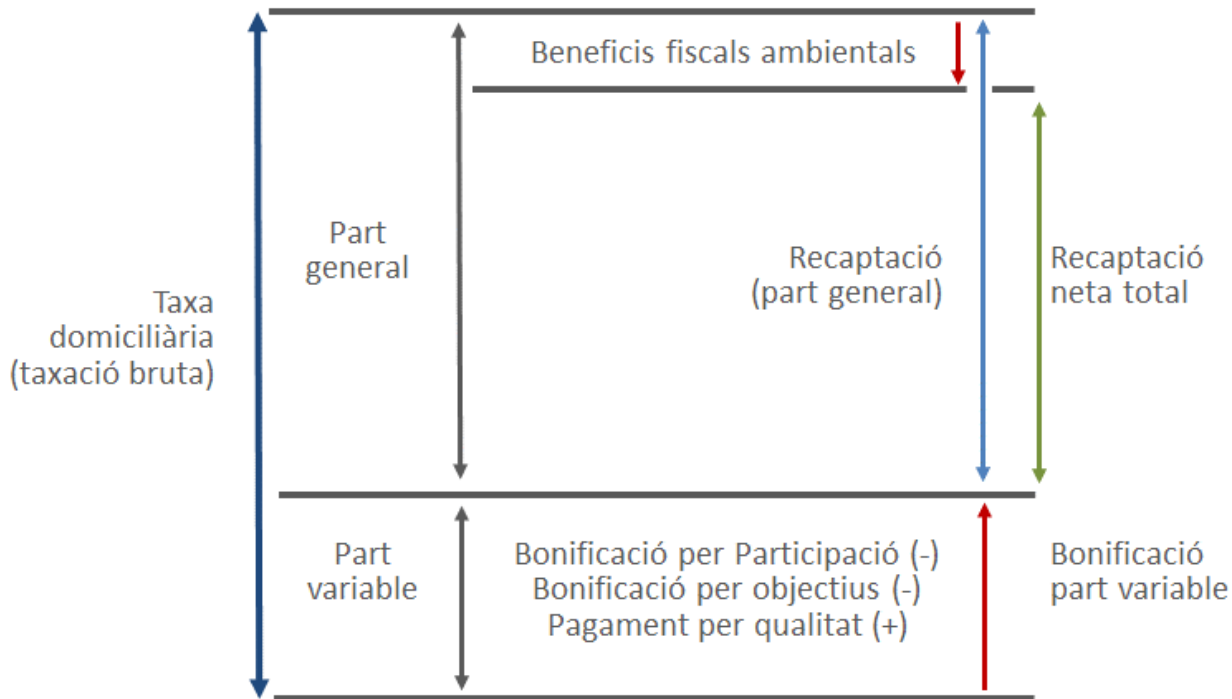


Gestió i cobrament

Possibilitat de gestió conjunta amb la TMTR
Possibilitat de cobrament segons el padró de l'aigua
Vinculació entre usos del servei de recollida i padró fiscal

Font: ENT. Projecte d'harmonització de taxes a l'AMB. Juliol de 2021

Modelo básico de la tasa domiciliaria propuesta

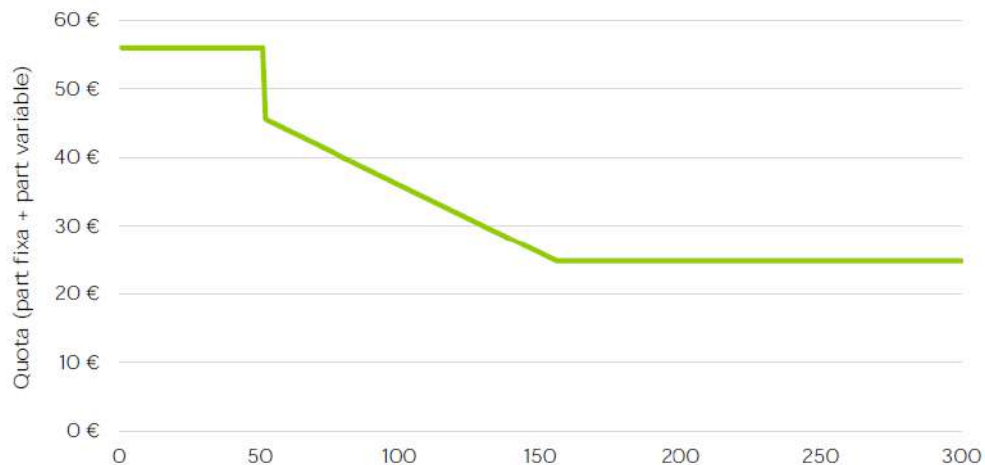


100% de cobertura en 2025

PART VARIABLE DE LES TAXES DOMICILIARIES

Taula 2. Part variable de la taxa segons esquema de participació de la FORM amb descompte fix per cada aportació

	Nombre anual d'aportacions de FORM	Descompte
0,20	52	10,4
0,20	156	31,2





Algunos aprendizajes



- Compromiso político
 - Marca objetivos
 - Facilita el trabajo
 - Facilita la comunicación
 - Facilidad de modificar tasas
- Necesidad de disponer de un padrón de calidad y vivo
 - Usuarios del servicio de agua
- Limitaciones de gestión de las tasas (y la información) por parte de ayuntamientos
 - Hay que preveer cambios importantes
- Calidad de los datos obtenidos por los sistemas
 - Un año de margen

Moltes gràcies!

